

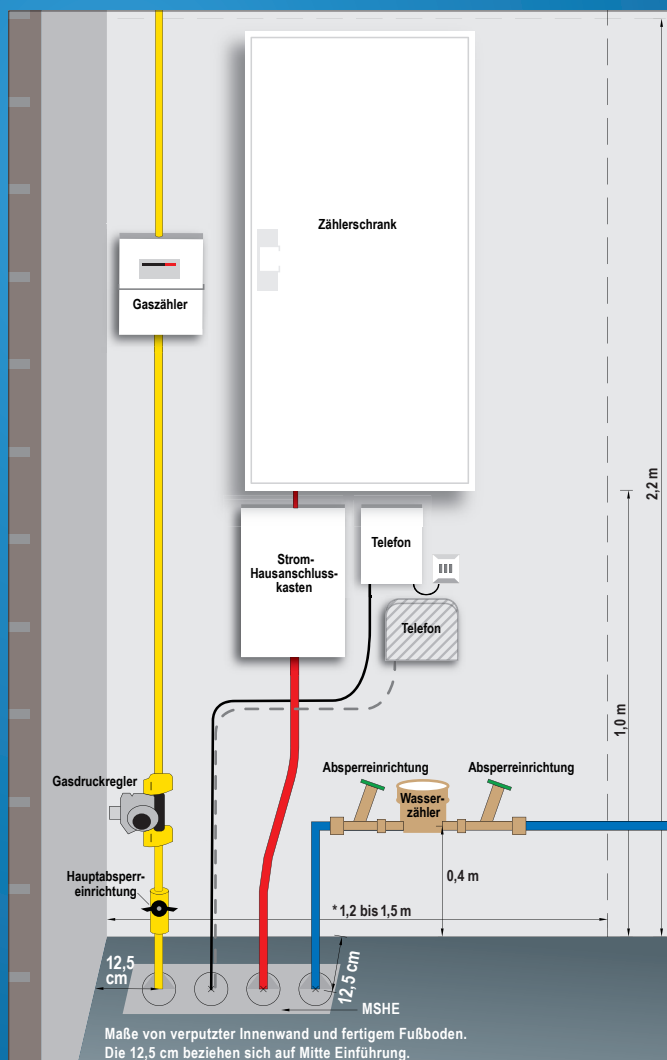
Die Ein- und Mehrsparten-Hauseinführung

Montagehinweise auf einen Blick

Damit wir Ihre Netzanschlüsse herstellen können, muss zum Durchführen der Anschlussleitungen die Hauseinführung von Ihrer Baufirma vorab in die Bodenplatte bzw. Kellerwand gas- und wasserdicht eingebaut sein. Hierfür gelten die anerkannten Regeln der Technik und Normen sowie die Technischen Anschlussbedingungen der Versorgungsunternehmen.

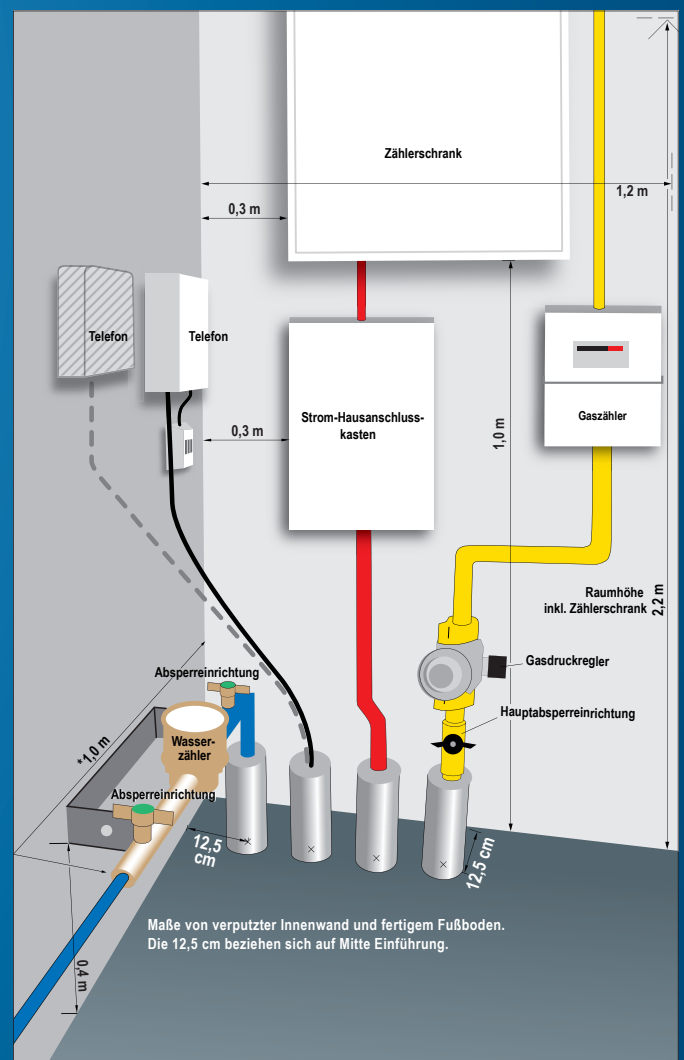
Mit dem Einbau von zertifizierten gas- und wasserdichten Ein-/ oder Mehrspartenhauseinführungen (MSHE) werden diese Anforderungen erfüllt. Um unnötige Kosten zu vermeiden, sprechen Sie die vorbereitenden Arbeiten bitte frühzeitig mit Ihrer Baufirma ab.

Montage an einer Wand



Darstellung nicht maßstabsgetreu

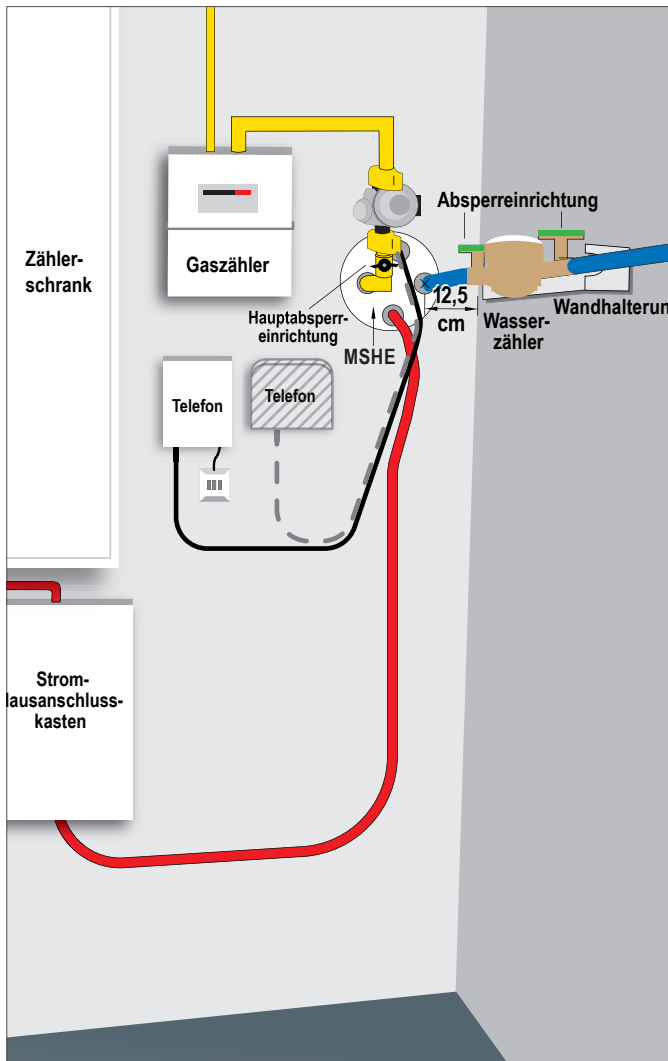
Montage über Eck



Das Wandabstandsmaß 12,5 cm weicht von den Vorgaben der Hersteller ab und ist einzuhalten. Die Hauseinführung ist rechtwinklig und lotrecht einzubauen, die vorgeschriebenen Biegeradien der nach außen führenden Leerrohre sind einzuhalten.

* Variiert entsprechend der weiteren Hausinstallation (z. B. Druckminderer).

Montage im Keller



Wo erhalten Sie eine zertifizierte Hauseinführung?

Zertifizierte Hauseinführungen erhalten Sie über Ihren Fachbetrieb des Elektro- oder Sanitär-Heizung-Klimatechnikhandwerks sowie im Baustoffhandel oder über Ihr Bauunternehmen.

Die zu der Hauseinführung gehörenden Dichtungen sind bauseitig zum vereinbarten Herstellungstermin der Netzanschlüsse vom Bauherrn bereitzustellen.

Für die Netzanschlüsse sind die EWE NETZ GmbH und das örtlich zuständige Wasserversorgungsunternehmen (WVU) Ihre Ansprechpartner.

Vor Baubeginn ist die Position und Art der Hauseinführung, sowie die Trassenführung mit unserer Bezirksmeisterei und ihrem WVU abzustimmen.

Ihre Ansprechpartner finden Sie hier:

Netzregion Bremervörde/Seevetal

Marktstraße 20, 27432 Bremervörde
T 04761 8084-0

Bremer Straße 9a, 27367 Sottrum
T 04264 8328-0

Netzregion Cloppenburg/Emsland

Emsteker Str. 60, 49661 Cloppenburg
T 04471 7011-0

Meppener Straße 6, 49740 Haselünne
T 05961 2001-0

Netzregion Cuxhaven/Delmenhorst

Humphry-Davy-Str. 41, 27472 Cuxhaven
T 04721 5906-0

Fischstraße 25 + 35, 27749 Delmenhorst
T 04221 9819-0

Netzregion Oldenburg/Varel

Zum Stadtpark 2, 26655 Westerstede
T 04488 5233-0

Neue Straße 23, 26316 Varel
T 04451 8032-0

Netzregion Ostfriesland

Ubbo-Emmius-Straße 7-9, 26789 Leer
T 0491 99754-0

Am Markt 24, 26506 Norden
T 04931 9833-0

Netzregion Brandenburg/Rügen

Hegermühlenstraße 58,
15344 Strausberg
T 03341 4907-0

EWE NETZ GmbH

Cloppenburger Str. 302, 26133 Oldenburg
T 0441 4808-0, F 0441 4808-1195
labor@ewe-netz.de, www.ewe-netz.de